



УПРАВЛЕНИЕ ФЕДЕРАЛЬНОЙ СЛУЖБЫ  
ГОСУДАРСТВЕННОЙ СТАТИСТИКИ  
ПО СЕВЕРО-КАВКАЗСКОМУ  
ФЕДЕРАЛЬНОМУ ОКРУГУ

# ОСНОВНЫЕ ПОКАЗАТЕЛИ СОЦИАЛЬНО-ЭКОНОМИЧЕСКОГО ПОЛОЖЕНИЯ

январь – июнь 2024 года

09.08.2024

Республика Северная Осетия-Алания

# СОДЕРЖАНИЕ

Сводные итоги	3
Основные экономические показатели	4
Индексы промышленного производства	5
Объем работ, выполненных по виду деятельности «Строительство»	7
Сельское хозяйство	10
Деятельность автомобильного транспорта	12
Рынок товаров и услуг	14
Индексы цен и тарифов	17
Среднемесячная номинальная начисленная заработная плата	18
Занятость и безработица	19

В январе - июне 2024 года в Республике Северная Осетия-Алания **индекс промышленного производства** по сравнению с январем - июнем 2023 г. составил **118,5%**.

**Объем отгруженных товаров собственного производства**, выполненных работ и услуг собственными силами по промышленным видам деятельности за январь - июнь 2024 г. составил **28526,5 млн рублей**, что на 10,5% больше, чем в январе - июне 2023 года.

**Объем производства продукции сельского хозяйства** сельхозпроизводителями всех категорий Республики Северная Осетия-Алания сельхозорганизации, крестьянские (фермерские) хозяйства, включая индивидуальных предпринимателей, хозяйства населения) в январе - июне 2024 г., по расчетам, составил **5608,2 млн рублей**, что, в сопоставимой оценке, на 0,9% больше, чем в январе - июне 2023 года.

**Объем работ, выполненных по виду экономической деятельности «Строительство»** в январе - июне текущего года составил **9755,9 млн рублей**, или на 18,6% меньше, чем в январе - июне 2023 года.

**Оборот розничной торговли** края в январе - июне 2024 г. составил **87135,4 млн рублей**, что в сопоставимых ценах на 8,1% больше, чем в январе - июне 2023 года.

**Оборот общественного питания** в январе - июне 2024 г. составил **4261,2 млн рублей**, что на 13,8% больше, чем в январе - июне 2023 года.

В Республике Северная Осетия-Алания **средняя заработная плата**, начисленная работникам в январе – мае 2024 года (по полному кругу организаций, включая субъекты малого предпринимательства), увеличилась по сравнению с соответствующим периодом 2022 года на 16,1% и составила **44602,7 рубля**. Реальный ее размер (скорректированный на индекс потребительских цен) увеличился на 7,8%.

# ОСНОВНЫЕ ЭКОНОМИЧЕСКИЕ ПОКАЗАТЕЛИ

СЕВЕРО-КАВКАЗСТАТ

## Экономические показатели

январь – июнь 2024 г. в % к январю – июню 2023 г.

Индекс  
промышленного  
производства

118,5 ↑

Индекс производства  
продукции сельского  
хозяйства

100,9 ↑

Ввод в действие  
жилых домов  
всех форм  
собственности и  
индивидуальными  
застройщиками

118,2 ↑

Оборот розничной  
торговли

108,1 ↑

Объем платных  
услуг населению

106,3 ↑

Оборот  
общественного  
питания

113,8 ↑

● Понижение

● Повышение

● Без изменений

# ИНДЕКСЫ ПРОМЫШЛЕННОГО ПРОИЗВОДСТВА

СЕВЕРО-КАВКАЗСТАТ

Январь-июнь 2024 г. в % к январю-июню 2023 г.

**118,5** ИПП

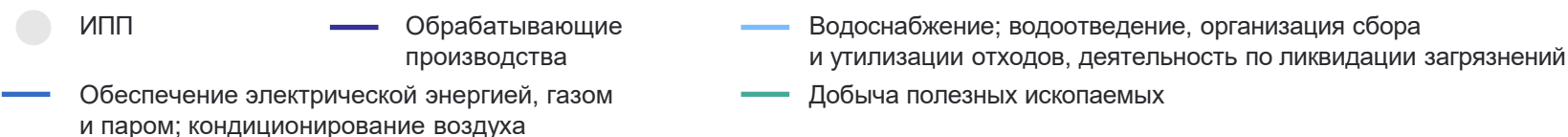
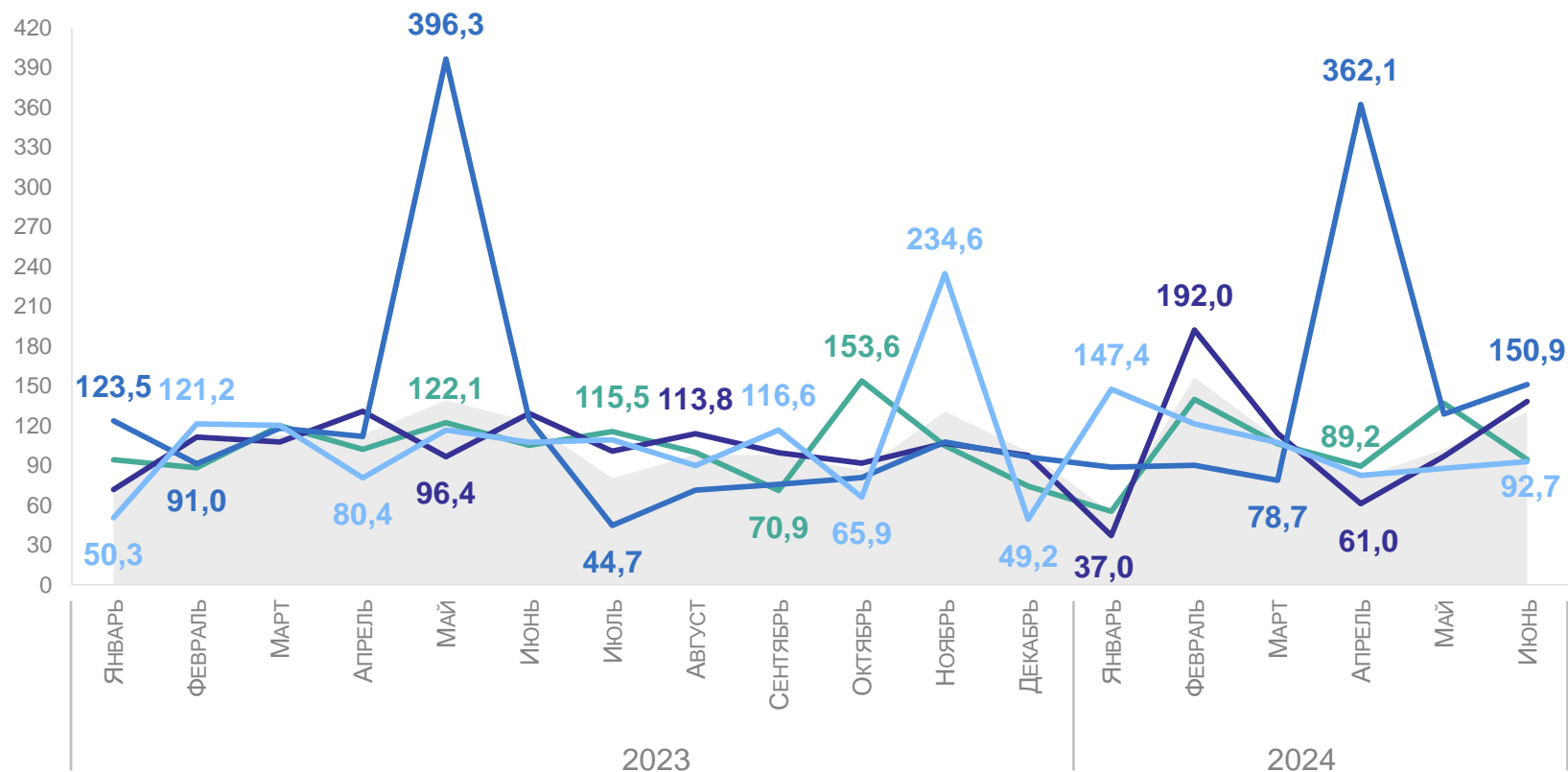
**98,1** Добыча полезных ископаемых

**116,9** Обрабатывающие производства

**94,9** Обеспечение электрической энергией, газом и паром; кондиционирование воздуха

**155,6** Водоснабжение; водоотведение, организация сбора и утилизации отходов, деятельность по ликвидации загрязнений

К предыдущему месяцу, в %



# ОБЪЕМ РАБОТ, ВЫПОЛНЕННЫХ ПО ВИДУ ДЕЯТЕЛЬНОСТИ «СТРОИТЕЛЬСТВО»

январь – июнь 2024 г.

Объем работ,  
выполненных по виду экономической  
деятельности «строительство»

**9 755,9** млн рублей

К январю – июню 2023 г.

**81,4%** ↓

Ввод в действие общей  
площади жилых домов  
с учетом жилых домов, построенных на  
земельных участках для ведения садоводства

**348,8** тыс. кв. м

К январю – июню 2023 г.

**118,2%** ↑


## СЕВЕРО-КАВКАЗСТАТ

Структура объема подрядных работ  
по виду деятельности «Строительство»,  
в %



# 2

## Сельское хозяйство



# СЕЛЬСКОЕ ХОЗЯЙСТВО

январь – июнь 2024 г.

СЕВЕРО-КАВКАЗСТАТ

## Поголовье скота и птицы\*

январь-июнь 2024 г. в % к январю-июню 2023 г.

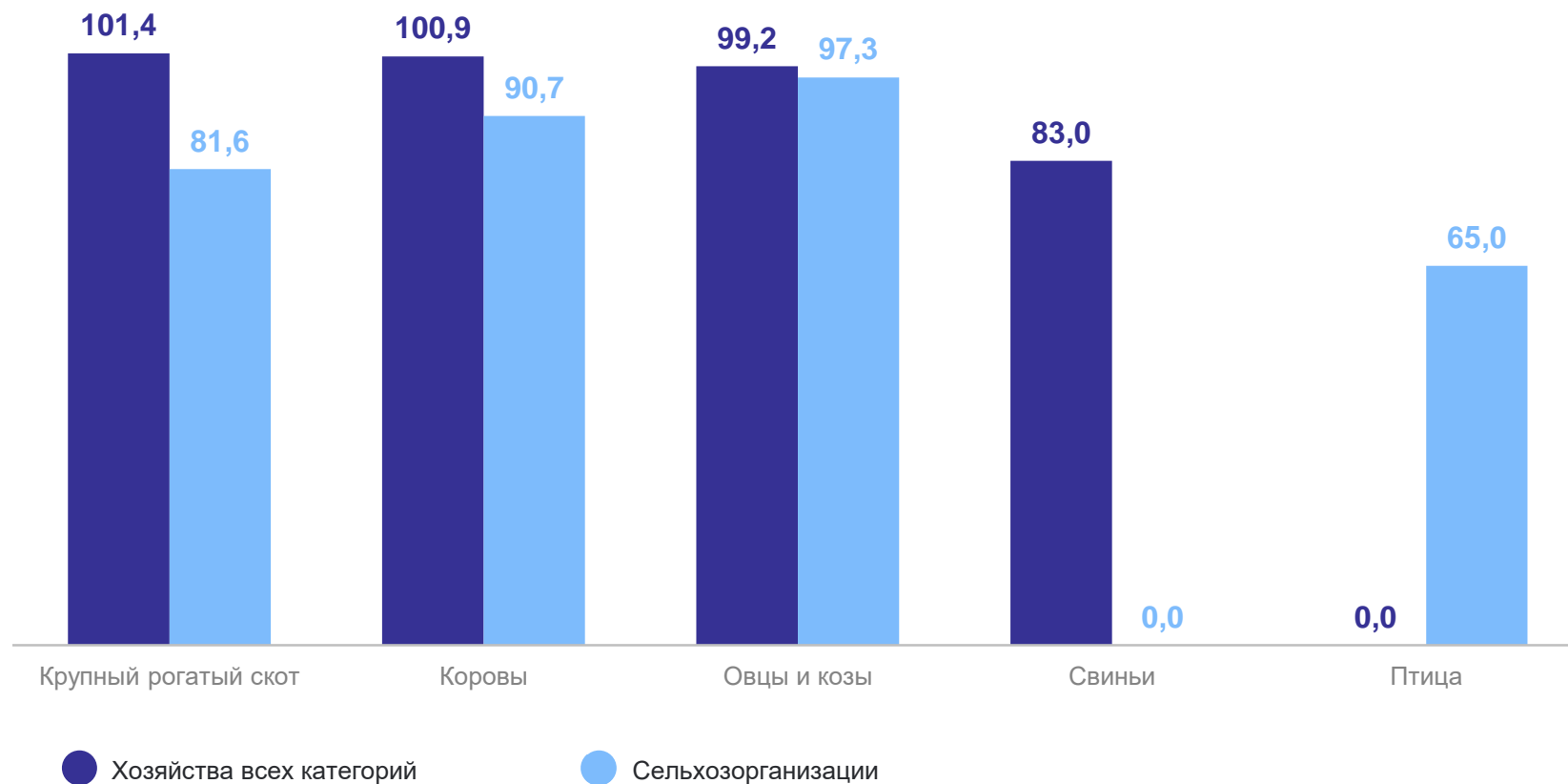
### Объем продукции

сельского хозяйства всех  
сельхозпроизводителей

**5 608,2** млн рублей

К январю – июню 2023 г.

**100,9%** ↑



\*На конец отчетного периода.

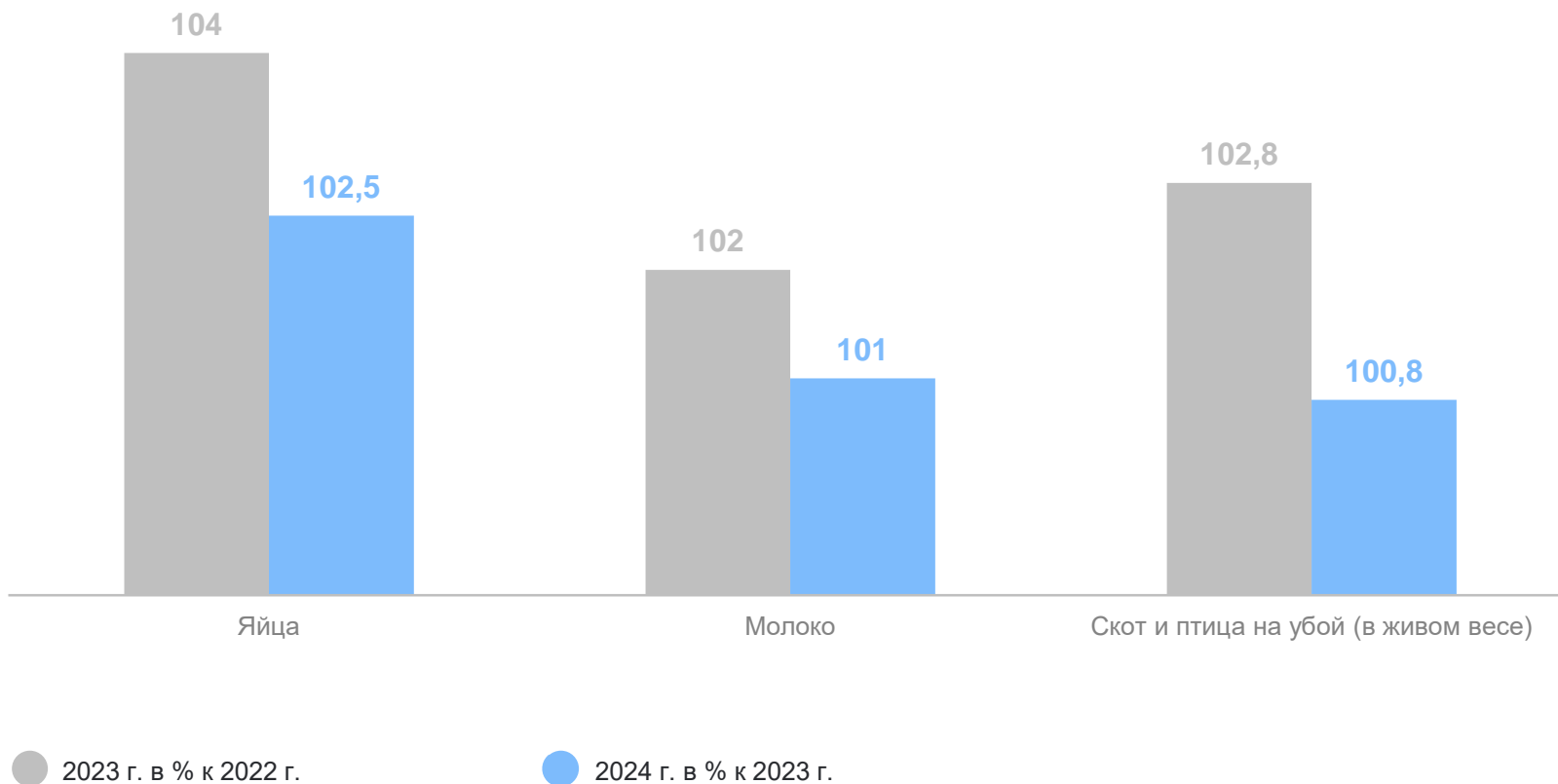


# СЕЛЬСКОЕ ХОЗЯЙСТВО

январь – июнь 2024 г.

СЕВЕРО-КАВКАЗСТАТ

Производство основных видов продукции животноводства  
в хозяйствах всех категорий



# ДЕЯТЕЛЬНОСТЬ АВТОМОБИЛЬНОГО ТРАНСПОРТА

январь – июнь 2024 г.

СЕВЕРО-КАВКАЗСТАТ

В % к январю – июню 2023 г.



Перевезено грузов

**144,3** тыс. тонн

**125,7** ↑



Грузооборот

**4,7** млн т-км

**75,5** ↓



Перевезено пассажиров

**13 359,8** тыс. человек

**100,6** ↑



Пассажиरोоборот

**204,1** млн пасс.-км

**98,4** ↓

# 3

## Рынок товаров и услуг

Структура формирования и оборота розничной торговли, в % к итогу

Оборот розничной торговли

**84 135,4** млн рублей

К январю – июню 2023 г.

**108,1%** ↑



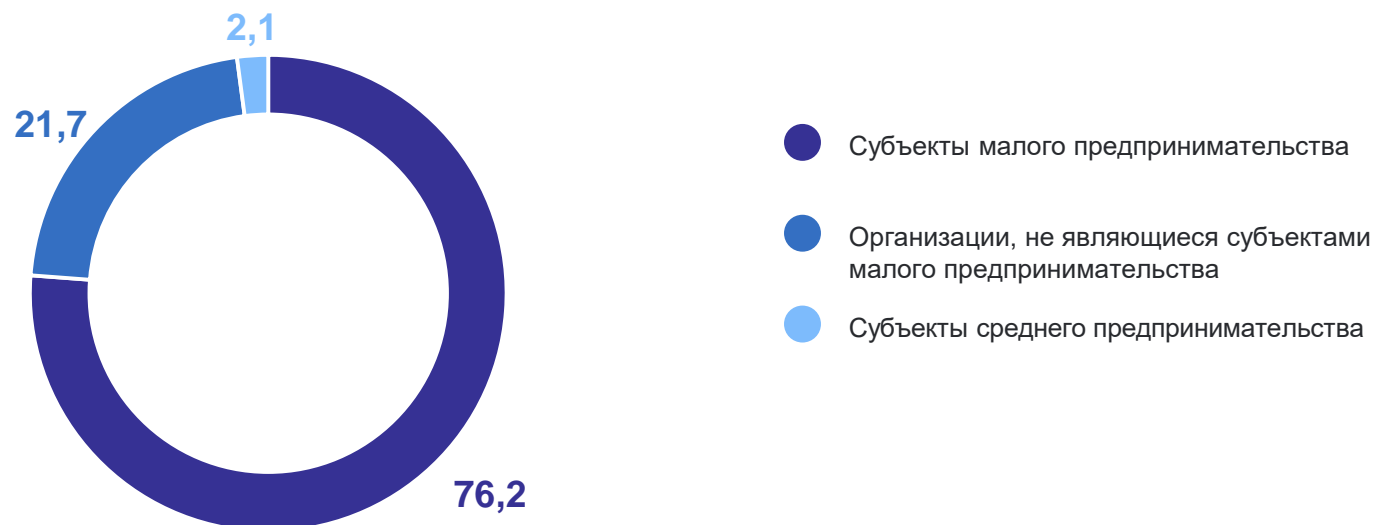
Структура формирования и оборота оптовой торговли, в % к итогу

Оборот оптовой торговли

**58 425,4** млн рублей

К январю – июню 2023 г.

**147,1%** ↑



Объем платных услуг населению по основным видам, процентов

Объем платных услуг,  
оказанных населению

**15 157,1** млн рублей

К январю – июню 2023 г.

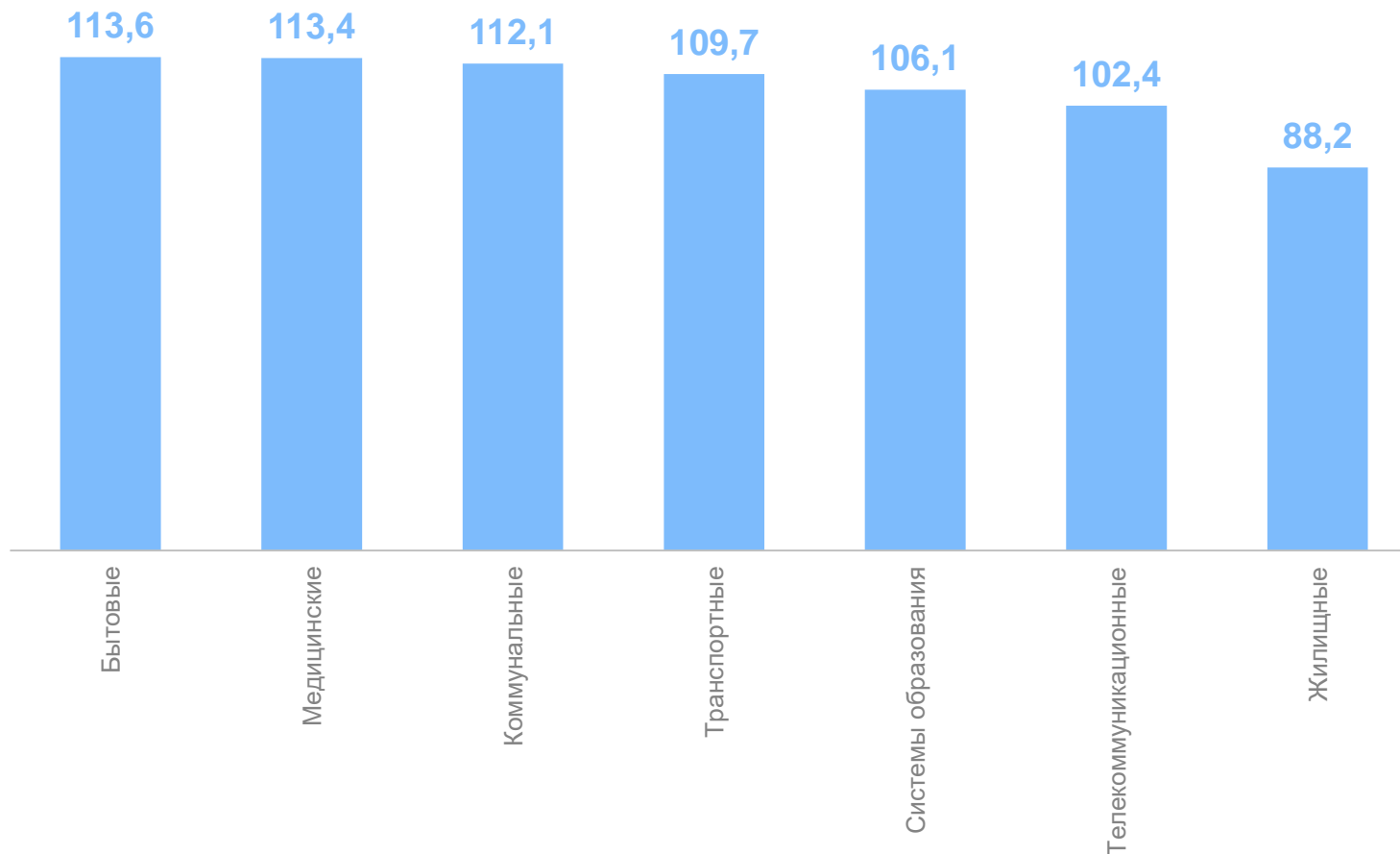
**106,3%** ↑

Оборот общественного  
питания

**4 261,2** млн рублей

К январю – маю 2023 г.

**113,8%** ↑



# ИНДЕКСЫ ЦЕН И ТАРИФОВ

июнь 2024 г. в % к декабрю 2023 г.

СЕВЕРО-КАВКАЗСТАТ

Индекс потребительских  
цен и тарифов на  
товары и услуги

104,2 ↑

Сводный индекс цен на продукцию  
(затраты, услуги) инвестиционного  
назначения

102,4 ↑

Продовольственные  
товары

106,6 ↑

Индекс производителей  
промышленных товаров,  
реализуемых на внутренний рынок

98,7 ↓

Непродовольственные  
товары

101,9 ↑

Индекс производителей  
сельскохозяйственной продукции

102,2 ↑

Услуги

103,1 ↑

Индекс тарифов на грузовые  
перевозки

100,0 ↑

● Повышение

● Понижение

● Без изменений

# СРЕДНЕМЕСЯЧНАЯ НОМИНАЛЬНАЯ НАЧИСЛЕННАЯ ЗАРАБОТНАЯ ПЛАТА

январь – май 2024 г.

СЕВЕРО-КАВКАЗСТАТ

## Средняя номинальная

начисленная заработная плата по полному кругу за январь – май 2024 г.

**44 602,7** рублей

К январю – маю 2023 г.

**116,1%** ↑

## Реальная начисленная

заработная плата к январю – маю 2023 г.

**107,8%** ↑

## По отдельным видам экономической деятельности





# ЗАНЯТОСТЬ И БЕЗРАБОТИЦА

СЕВЕРО-КАВКАЗСТАТ

В среднем за март – июнь 2024 г.\*

 Численность  
рабочей силы **321,8** тыс. человек

Занятые,  
тыс. человек **293,6**

Безработные,  
тыс. человек **28,2**

Уровень  
безработицы, в % **8,8**

На конец июня 2024 г.\*\*

Безработные, зарегистрированные  
в государственных учреждениях  
службы занятости населения СК,  
тыс. человек **2,3**

Получали пособие по безработице,  
тыс. человек **1,6**

Уровень зарегистрированной  
безработицы, в % **0,7**

\*По данным выборочного обследования рабочей силы (лица в возрасте 15 лет и старше).

\*\*По данным Министерства труда и социальной защиты населения РСО-Алания.